

DGPGM

Deutsche
Gesellschaft
für Pränatal-
und Geburtsmedizin



PROGRAMM

20. Kongress

Deutsche Gesellschaft
für Pränatal- und
Geburtsmedizin

12.–13. Mai 2022
Aachen, Eurogress

KONGRESSPRÄSIDENT

PD Dr. med. Dietmar Schlembach
Klinik für Geburtsmedizin,
Vivantes Klinikum Neukölln, Berlin;
Präsident der DGPGM



NEUER TAGUNGORT

Der Kongress der DGPGM findet ab
sofort im Aachener Eurogress statt.



GROSSES PROGRAMM

Zwei Tage mit zweigleisigem
Programm, zahlreiche Kurse mit
praktischen Übungen zubuchbar;
Tageskarten verfügbar!



CALL FOR ABSTRACTS

Kongress wie immer mit großer
Postersession: Präsentieren Sie
Ihre wissenschaftlichen Arbeiten!
Posterpreise: Die besten werden
prämiert!



ZERTIFIZIERUNGEN

DEGUM-Zertifizierung beantragt,
CME-Punkte beantragt,
Anerkennung als Hebammen-
Fortbildung gemäß HebBO NRW
beantragt



ORGANISATION, VERANSTALTER

Jörg Eickeler
Beratung · Organisation · Veranstaltung
Neanderstr. 20, 40233 Düsseldorf
Tel. 0211/688150-0 (Fax: -50)
info@eickeler.org
www.eickeler.org

www.dgppgm.de

GRUSSWORT



Priv.-Doz. Dr. med. Dietmar Schlembach
Präsident der Deutschen Gesellschaft für Pränatal- und Geburtsmedizin (DGPGM) e.V.

Liebe Kolleginnen und Kollegen, liebe Hebammen,

im Mai 2022 ist es nach langer Zeit der Online-Veranstaltungen wieder soweit: Wir laden Sie ganz herzlich nach Aachen ein zum 20. Kongress der Deutschen Gesellschaft für Pränatal- und Geburtsmedizin (DGPGM) e.V.

Auch wenn der virtuelle Kongress im Jahr 2020 ein großer Erfolg war, so fehlte doch der interkollegiale Austausch untereinander – und wir laden Sie herzlich ein, diese „altvertraute“ Kongressform zu nutzen und mit uns zu diskutieren. Wir bieten Ihnen diesmal ein etwas verändertes Programm: Neben dem bewährten, thematisch breit gefächerten zweigleisigen Programm diskutieren wir mit Ihnen wichtige Themen im Panel und haben zudem das Kursprogramm (nicht nur für den Nachwuchs) integriert.

Freuen Sie sich auf zahlreiche Vorträge renommierter Expertinnen und Experten, Live-Vorfürungen und Diskussionen zu aktuellen kontroversen Themen der Pränatal- und Geburtsmedizin.

Ich würde mich freuen, Sie im Mai im Namen der DGPGM begrüßen zu dürfen.

Herzlichst

Ihr

Dietmar Schlembach

CALL FOR ABSTRACTS!


Auch auf dem 20. Kongress der DGPGM gibt es wieder eine große Postersession.
Präsentieren Sie Ihre wissenschaftlichen Arbeiten!

BIS ZUM 15. MÄRZ KÖNNEN SIE IHR ABSTRACT EINREICHEN.

POSTERPREIS! DIE BESTEN POSTER WERDEN WIEDER PRÄMIERT!

Ausführliche Informationen finden Sie auf unserer Website: www.dgpgm.de → Kongress → Call for Abstracts

	Strang 1 / Großer Saal	Strang 2 / Kleiner Saal
08.00		
	08.15 Uhr: BEGRÜSSUNG D. Schlembach	
09.00	08.30 Uhr Chair: S. Schmidt, D. Schlembach FULL HOUSE IM UTERUS – CHANCE ODER RISIKO? ▶ Reproduktionsmedizinische Aspekte J.-S. Krüssel ▶ Pränatalmedizinische Aspekte P. Klaritsch ▶ Geburtshilfliche Aspekte I. Kyvernitakis	08.30 Uhr KURS 1 BECKENENDLAGE / SCHULTERDYSTOKIE ▶ Problemstellung, Risikoabwägung, geburtshilfliches Vorgehen ▶ Praktische Übungen T. Groten S. Kehl F. Reister S. Verlohren
10.00	09.30 Uhr Chair: U. Gembruch, F. Kainer DER OFFENE RÜCKEN: NEUE THERAPIEN UND LEBENSLANGES OUTCOME ▶ OP-Methoden: „Bewährtes“ und Neues B. Strizek ▶ Spina bifida: geburtshilfliche Aspekte und lebenslange Nachsorge M. Schmidt	
	10.30 Uhr KAFFEEPAUSE	10.30 Uhr KAFFEEPAUSE
11.00	11.00 Uhr SYMPOSIUM Chair: H. Stepan MODERNE ÜBERWACHUNG DER RISIKOSCHWANGERSCHAFT ▶ Maschinelles Lernen bei Präeklampsie – neue digitale Methoden zur Risikoüberwachung S. Verlohren ▶ Klinische und sozioökonomische Implikationen der sFit-1/PIGF-Ratio im praktischen Alltag: eine Real-World-Data-Analyse A. Dathan-Stumpf ▶ Risikoevaluation im Rahmen des Ersttrimesterscreenings J. Stubert <small>Mit freundlicher Unterstützung von Roche Diagnostics</small>	11.00 Uhr Chair: W. Rath BLUTUNG IST NICHT ALLES ▶ Einsatz von Heparin in Reproduktionsmedizin und Geburtshilfe E. Schleußner ▶ Differentialdiagnostik bei Thrombozytopenie und ITP M. Kühnert
12.00	12.00 Uhr Chair: R. Schild, T. Groten NACHSORGE NACH RISIKOSCHWANGERSCHAFTEN ▶ (Gestations-)Diabetes U. Schäfer-Graf ▶ Präeklampsie/FGR T. Groten	12.00 Uhr SYMPOSIUM ASSISTIERTE BIOMETRIE IN DER PRÄNATALEN DIAGNOSTIK: „FUNKTIONELL UND ZUVERLÄSSIG DURCH KÜNSTLICHE INTELLIGENZ“ ▶ Effizientere Arbeitsabläufe im ersten und zweiten Trimenon J. Ritgen ▶ Automatisierte Algorithmen in der kardialen Diagnostik J. Weichert <small>Mit freundlicher Unterstützung von Samsung</small>
13.00		

 Vortragsprogramm Großer Saal: Besuch mit Kongressbuchung oder Tageskarte


 Vortragsprogramm Kleiner Saal: Besuch mit Kongressbuchung oder Tageskarte


 Kursprogramm: **Besuch erfordert Zubuchung (K1 bis K5 einzeln zubuchbar)**

	Strang 1 / Großer Saal	Strang 2 / Kleiner Saal
13.00	<p>13.00 Uhr LUNCHSYMPOSIUM</p> <p>FOKUS KREISSAAL</p> <ul style="list-style-type: none"> ▶ Fokus Kreißsaal – Was hat sich in den vergangenen Monaten verändert? M. Schmidt ▶ Aktuelle rechtliche Aspekte der Geburtseinleitung R. Uphoff <p>Mit freundlicher Unterstützung von Ferring</p>	<p>13.00 Uhr</p> <p>MITTAGSPAUSE</p>
14.00	<p>14.00 Uhr Chair: S. Verlohren</p> <p>„WHAT MATTERS IS THE FACE ...“ – KRANIOFAZIALE FEHLBILDUNGEN</p> <ul style="list-style-type: none"> ▶ Pränatale Diagnostik: Gesichtsspalten und Kraniosynostosen K. O. Kagan ▶ Postnatales Management bei kraniofazialen Fehlbildungen M. Schulz 	<p>14.00 Uhr</p> <p>KURS 2 VAGINAL-OPERATIVE ENTBINDUNG</p> <ul style="list-style-type: none"> ▶ Indikationen, Instrumente und Vorgehen, Vacca-Methode ▶ Praktische Übungen <p>H. Abele C. Hagenbeck E. Schleußner M. Schmidt</p>
15.00	<p>15.00 Uhr Moderation: D. Grab</p> <p>PODIUMSDISKUSSION LEITLINIE „VAGINALE GEBURT“: VERSUCH EINER EINORDNUNG</p> <p>Podium: R. Schild A. Diemert M. Manz H. Abele F. Reister A. Ramsell</p>	<p>15.00 Uhr SYMPOSIUM</p> <p>MEDIKAMENTÖSE GEBURTSEINLEITUNG – NEUES ZU ORALEM MISOPROSTOL</p> <ul style="list-style-type: none"> ▶ Medikamentöse Geburtseinleitung aus Sicht der Hebamme – Was sagt die neue Leitlinie? NN ▶ Orale Misoprostolanwendung zur Geburtseinleitung E. Schleußner <p>Mit freundlicher Unterstützung von Norgine</p>
16.00		<p>16.00 Uhr</p> <p>KAFFEPAUSE</p>
	<p>16.30 Uhr</p> <p>KAFFEPAUSE POSTERSESSION IM FOYER</p>	<p>(ab 16.30 Uhr) POSTERSESSION IM FOYER</p>
17.00		
18.00	<p>17.30 Uhr Chair: E. Schleußner, C. Kähler</p> <p>COVID-19: WAS MUSS „FRAU“ BEACHTEN?</p> <ul style="list-style-type: none"> ▶ Covid-19 perikonzeptionell und im I. Trimenon C. Hagenbeck ▶ Covid-19: Risiken in Schwangerschaft und Geburt U. Pecks ▶ Impfung H. Helmer 	<p>17.30 Uhr</p> <p>KURS 3 NAHT DAMMREISS III–IV</p> <ul style="list-style-type: none"> ▶ Operatives Vorgehen ▶ Praktische Übungen <p>S. Seeger Y. Jäger</p>

19.00 Uhr: **MITGLIEDERVERSAMMLUNG DGPGM**

	Strang 1 / Großer Saal	Strang 2 / Kleiner Saal
08.00	<p>08.00 Uhr FRÜHSTÜCKSSYMPOSIUM</p> <p>FEHLBILDUNGEN IM ULTRASCHALL – STOLPERSTEINE</p> <ul style="list-style-type: none"> ▶ Fehlbildungen im ersten Trimenon – State of the Art K. O. Kagan ▶ Fehlbildungen im zweiten Trimenon – Was muss man sehen? A. Geipel ▶ Live-Schall – „What’s New?“ L. Wilhelm <p>Mit freundlicher Unterstützung von Canon</p>	<p>08.00 Uhr</p> <p>KURS 4</p> <p>POSTPARTALE BLUTUNG</p> <ul style="list-style-type: none"> ▶ Operatives und medikamentöses Vorgehen, Fallanalysen ▶ Szenarientraining ▶ Praktische Übungen <p>J. Beyer A. Heihoff-Klose H. Helmer D. Schlembach</p>
09.00	<p>09.00 Uhr Chair: C. Enzensberger, S. Kehl</p> <p>WENN DIE LUNGE KEINEN RAUM HAT ...</p> <ul style="list-style-type: none"> ▶ Pränatale Diagnostik bei CPAM und CDH A. Geipel ▶ Perinatale Aspekte bei Zwerchfellhernie T. Schaible 	
10.00	<p>10.00 Uhr Chair: H. Stepan, D. Surbek</p> <p>„VERKEHRT?“ – BECKENENDLAGE</p> <ul style="list-style-type: none"> ▶ Vaginale BEL-Geburt – State of the Art: Infrastruktur, Ergebnisse H. Stepan ▶ Prädiktive Parameter für eine erfolgreiche vaginale BEL-Geburt M. Lia ▶ Vaginale Zwilling-Geburt: die Herausforderung des II. Geminus A. C. Tallarek 	<p>10.00 Uhr SYMPOSIUM</p> <p>FRÜHERKENNUNG VON FEHLBILDUNGEN DES FÖTUS MITTELS NICHT-INVASIVER BLUTTESTS</p> <ul style="list-style-type: none"> ▶ Nicht-invasive pränatale Testung (NIPT) – Vergangenheit, Gegenwart und Zukunft W. Holzgreve ▶ Beyond the Tip of the Iceberg: How to Derive Maximum Clinical Benefit from Prenatal Noninvasive Genetic Screening S. Leonard <p>Mit freundlicher Unterstützung von Natera</p>
11.00	<p>11.00 Uhr</p> <p>KAFFEEPAUSE</p>	<p>11.00 Uhr</p> <p>KAFFEEPAUSE</p>
12.00	<p>11.30 Uhr SYMPOSIUM Chair: C. Hagenbeck</p> <p>IMPfung IN DER Schwangerschaft: WIE DIE Prävention IN DER GYNÄKOLOGIE MIT DER PÄDIATRIE ZUSAMMENHÄNGT</p> <ul style="list-style-type: none"> ▶ Impfen in der Schwangerschaft – für den besten Start ins Leben M. Pässler ▶ Früh impft sich, wer gesund bleiben will – Impfungen im ersten Lebensjahr und darüber hinaus C. Thiele <p>Mit freundlicher Unterstützung von GlaxoSmithKline</p>	<p>11.30 Uhr Chair: A. Heihoff-Klose, M. Kühnert</p> <p>WAS ER HÄLT: BECKENBODEN IN UND NACH DER Schwangerschaft</p> <ul style="list-style-type: none"> ▶ Schwangerschaft und Geburt - Belastung für den Beckenboden L. Najjari ▶ Prävention von Geburtsverletzungen S. Seeger ▶ „Beckenbodennachsorge“: AGUB und AG Geburtshilfe im Dialog A. Heihoff-Klose

 Vortragsprogramm Großer Saal: Besuch mit Kongressbuchung oder Tageskarte

 Vortragsprogramm Kleiner Saal: Besuch mit Kongressbuchung oder Tageskarte

 Kursprogramm: **Besuch erfordert Zubuchung (K1 bis K5 einzeln zubuchbar)**

	Strang 1 / Großer Saal	Strang 2 / Kleiner Saal
13.00	<p>12.30 Uhr A. Feige, P. Klaritsch</p> <p>AMBULANT ODER STATIONÄR? DAS IST HIER DIE FRAGE</p> <ul style="list-style-type: none"> ▶ Geburtseinleitung S. Kehl ▶ Vorzeitiger Blasensprung I. Hösli ▶ Präeklampsie D. Schlembach 	<p>12.30 Uhr SYMPOSIUM</p> <p>PLGF BEYOND FIRST TRIMESTER SCREENING</p> <ul style="list-style-type: none"> ▶ Optimal Use of Angiogenic Markers in Managing Hypertensive Pregnancy A. Shennan <p>Mit freundlicher Unterstützung von Perkin Elmer</p>
14.00	<p>13.30 Uhr LUNCHSYMPOSIUM Chair: D. Schlembach</p> <p>RISIKEN IN DER GEBURTSHILFE – RECHTZEITIG ERKENNEN, ERFOLGREICH BEHANDELN</p> <ul style="list-style-type: none"> ▶ Kardinalprobleme im Management der PPH – aus Sicht des Geburtshelfers W. Rath ▶ Management der PPH aus Sicht des Anästhesisten M. Britten ▶ Rhesus-Prophylaxe – vom Standard zum Sonderfall D. Surbek <p>Mit freundlicher Unterstützung von CSL Behring</p>	<p>13.30 Uhr</p> <p>MITTAGSPAUSE</p>
15.00	<p>14.30 Uhr Moderation: F. Louwen</p> <p>PODIUMDISKUSSION</p> <p>AUS- UND WEITERBILDUNG IN GEBURTSHILFE UND PERINATALMEDIZIN – WOHER KOMMT DER NACHWUCHS?</p> <ul style="list-style-type: none"> ▶ Impulsvortrag: Das Ausbildungskonzept der EBCOG – ein Modell für Deutschland? F. Louwen ▶ Impulsvortrag: Ausbildung aus Sicht einer Assistenzärztin – Was erwartet der / den Nachwuchs? N. Kießling <p>Podium: T. Groten C. Kähler N. Kießling D. Schlembach E. Schleichner S. Seeger</p>	<p>14.30 Uhr</p> <p>KURS 5</p> <p>INVASIVE PRÄNATALDIAGNOSTIK</p> <ul style="list-style-type: none"> ▶ Amniozentese, CVS, Nabelschnurpunktion: Indikationen und Vorgehen ▶ Praktische Übungen <p>R. Schild S. Verlohren C. Enzensberger J. Knabl A. Horky</p>
16.00	<p>16.00 Uhr Chair: R. Berger, H. Helmer</p> <p>WER ZU FRÜH KOMMT, HAT DAS NACHSEHEN</p> <ul style="list-style-type: none"> ▶ Update Neuroprotektion D. Surbek ▶ Update Antibiotikatherapie bei PPROM J. Zöllkau 	<p>16.00 Uhr SYMPOSIUM</p> <p>PANDEMIE UND EIN BLICK ÜBER DIE GRENZEN: WAS HABEN WIR FÜR DIE BETREUUNG SCHWANGERER FRAUEN GELERNT?</p> <p>Mit freundlicher Unterstützung von ITF</p>
17.00	<p>17.00 Uhr</p> <p>KEYNOTE LECTURE</p> <ul style="list-style-type: none"> ▶ Als das Herz laufen lernte – Fetale Echokardiographie im Wandel der Zeit U. Gembruch <p>SCHLUSSSITZUNG</p> <ul style="list-style-type: none"> ▶ Preisverleihung Postersession, Verabschiedung D. Schlembach 	
18.00		

REFERENTINNEN UND REFERENTEN, CHAIRS, MODERATIONEN, DIKUSSIONS-PODIEN

Abele, Prof. Dr. med. Harald, Tübingen

Berger, Prof. Dr. med. Richard, Neuwied

Beyer, Jana, Leipzig

Britten, Dr. med. Martin, Essen

Dathan-Stumpf, Dr. med. Anne, Leipzig

Diemert, Prof. Dr. med. Anke, Hamburg

Enzensberger, Prof. Dr. med. Christian, Aachen

Feige, Prof. Dr. Dr. med. Axel, Nürnberg

Geipel, Prof. Dr. med. Annegret, Bonn

Gembruch, Prof. Dr. med. Ulrich, Bonn

Grab, Prof. Dr. med. Dieter, Ulm

Groten, Prof. Dr. med. Tanja, Jena

Hagenbeck, Dr. med. Carsten, Düsseldorf

Heihoff-Klose, Dr. med. Anne, Leipzig

Helmer, Prof. Dr. med. Hanns, Wien (A)

Hösli, Prof. Dr. med. Irene, Basel (CH)

Holzgreve, Prof. Dr. med. Dr. h.c. mult. Wolfgang, MBA, Bonn

Horky, MUDr. Alex, Nürnberg

Jäger, Dr. med. Yvonne, Halle an der Saale

Kähler, Priv.-Doz. Dr. med. Christiane, Erfurt

Kagan, Prof. Dr. med. Karl Oliver, Tübingen

Kainer, Prof. Dr. med. Franz, Nürnberg

Kehl, Prof. Dr. med. Sven, Erlangen

Kießling, Dr. med. Nora, Berlin

Klaritsch, Prof. Dr. med. Philipp, Graz (A)

Knabl, Priv.-Doz. Dr. med. Julia, Nürnberg

Krüssel, Prof. Dr. med. Jan-Steffen, Düsseldorf

Kühnert, Prof. Dr. med. Maritta, Marburg

Kyvernitakis, Prof. Dr. med. Ioannis, Hamburg

Leonard, Dr. Samantha, MD, San Carlos, CA (USA)

Lia, Massimiliano, Leipzig

Louwen, Prof. Dr. med. Frank, Frankfurt am Main

Manz, Dr. Maike, Darmstadt

Najjari, Priv.-Doz. Dr. med. Laila, Aachen

Pässler, Dr. med. Mathias, Freiburg im Breisgau

Pecks, Prof. Dr. med. Ulrich, Kiel

Ramsell, Andrea, Hamburg

Rath, Prof. Dr. med. Werner, Aachen und Kiel

Reister, Prof. Dr. med. Frank, Ulm

Ritgen, Dr. med. Jochen, Köln

Schäfer-Graf, Prof. Dr. med. Ute, Berlin

Schaible, Prof. Dr. med. Thomas, Mannheim

Schild, Prof. Dr. med. Ralf L., Hannover

Schlembach, Priv.-Doz. Dr. med. Dietmar, Berlin

Schleußner, Prof. Dr. med. Ekkehard, Jena

Schmidt, Prof. Dr. med. Markus, Duisburg

Schmidt, Prof. Dr. med. Stephan, Bonn

Schulz, Priv.-Doz. Dr. med. Matthias, Berlin

Seeger, Dr. med. Sven, Halle an der Saale

Shennan, Prof. Dr. Andrew, London (UK)

Stepan, Prof. Dr. med. Holger, Leipzig

Strizek, Dr. med. Brigitte, Bonn

Stubert, Dr. med. Johannes, Rostock

Surbek, Prof. Dr. med. Daniel, Bern (CH)

Tallarek, Dr. med. Ann-Christin, Leipzig

Thiele, Dr. med. Christiane, Viersen

Uphoff, RA Dr. jur. Roland, Bonn

Verlohren, Prof. Dr. med. Stefan, Berlin

Weichert, Prof. Dr. med. Jan, Lübeck

Wilhelm, Dr. med. Lucas, Frankfurt am Main

Zöllkau, Dr. med. Janine, Jena

ALLGEMEINE INFORMATIONEN

KONGRESSPRÄSIDENT UND WISSENSCHAFTLICHER LEITER

Priv.-Doz. Dr. med. Dietmar Schlembach

Chefarzt, Klinik für Geburtsmedizin, Vivantes Klinikum Neukölln, Berlin

Präsident der Deutschen Gesellschaft für Pränatal- und Geburtsmedizin (DGPGM) e.V.

TERMIN

Donnerstag, 12. und Freitag, 13. Mai 2022

TAGUNGSORT

Eurogress Aachen Kongresszentrum

Monheimsallee 48

52062 Aachen

NEU

INFORMATION, ORGANISATION, VERANSTALTER

Jörg Eickeler

Beratung · Organisation · Veranstaltung

Neanderstr. 20, 40233 Düsseldorf, Deutschland

Tel. +49 (0)211 / 688 150-0 (Fax: -50)

info@eickeler.org, www.eickeler.org

WEBSITE

www.dgpgm.de

ZERTIFIZIERUNGEN

DEGUM-Zertifizierung (beantragt)

CME-Punkte (beantragt)

Anerkennung des Hauptprogramms als Hebammen-Fortbildung gemäß HebBO NRW (beantragt)

ANMELDUNG, TEILNAHME

Die Online-Anmeldung ist bis Sonntag, 8. Mai geöffnet.

Die Kurse haben limitierte Teilnehmerzahlen!

Eine Anmeldung vor Ort soll möglich sein (vorbehaltlich eventueller Personenhöchstzahlen gemäß gesetzlicher Corona-Regelungen im Mai 2022; aktuelle Infos auf www.dgpgm.de).

Für die Teilnahme gelten die gesetzlichen Corona-Regelungen, Stand Mai 2022.

TEILNAHMEGEBÜHREN

Hauptprogramm (Donnerstag, 12. und Freitag, 13. Mai 2022)

EUR 250,- für DGPGM-Mitglieder

EUR 300,- für Nichtmitglieder

EUR 180,- für Hebammen

Tageskarte Hauptprogramm (für Donnerstag, 12. Mai 2022 oder Freitag, 13. Mai 2022)

EUR 200,- für DGPGM-Mitglieder

EUR 240,- für Nichtmitglieder

EUR 140,- für Hebammen

Kurse K1, K2, K3, K4, K5 (einzeln zubuchbar; Aufpreis, nur in Verbindung mit einer Hauptprogramm-Buchung)

EUR 90,- je Kurs für DGPGM-Mitglieder

EUR 110,- je Kurs für Nichtmitglieder

EUR 90,- je Kurs für Hebammen

TAGUNGSBÜRO

Das Tagungsbüro befindet sich im Eingangsbereich der Halle und öffnet jeweils 60 Minuten vor Programmbeginn.